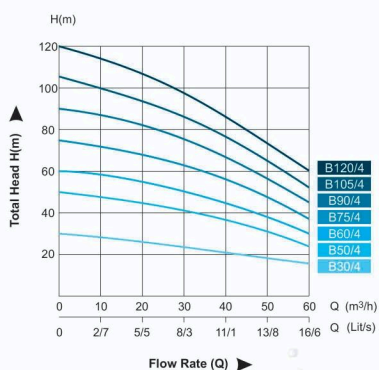


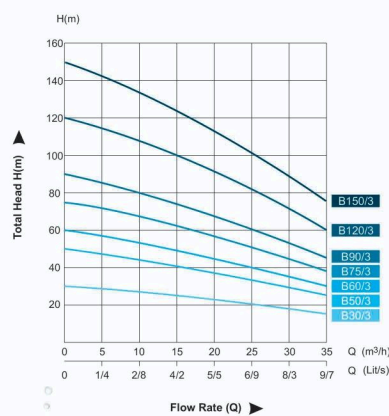




کفکش 4"




کفکش 3"



تیپ پمپ Model	ایدهی (l)							قدرت HP	شدت جریان A	ارتفاع m	تعداد پروانه	وزن kg
	Lit/s	16.6	15.3	12.5	9.7	6.9	4.2					
B 30 / 4	15	18	21	23	25	28	10	16	30	1	65	
B 45 / 4	22	27	31	37	40	43	12.5	20	45	2	72	
B 60 / 4	30	35	40	46	52	57	12.5	20	60	2	85	
B 75 / 4	37	44	53	60	66	72	17.5	26	75	3	97	
B 90 / 4	45	52	62	71	78	84	17.5	28	90	3	105	
B 105 / 4	52	60	74	85	93	100	17.5	28	105	4	113	
B 120 / 4	60	67	80	91	102	110	20	32	120	4	130	

تیپ پمپ Model	ایدهی (l)							قدرت HP	شدت جریان A	ارتفاع m	تعداد پروانه	وزن kg
	Lit/s	9.7	8.3	6.9	5.5	4.2	2.8					
B 30 / 3	15	18	20	22	24	26	28	5.5	9	30	1	60
B 50 / 3	25	30	34	38	41	45	48	10	12	50	2	72
B 60 / 3	30	36	40	44	49	53	57	10	16	60	2	78
B 75 / 3	37	44	51	58	62	70	73	12.5	16	75	3	85
B 90 / 3	45	52	60	67	74	80	86	12.5	20	90	3	88
B 120 / 3	60	73	82	92	100	107	113	17.5	28	120	4	105
B 150 / 3	75	88	101	113	123	134	142	20	32	150	5	135

کفکش 2"



تایپ پمپ Model	آبدهی (Q)							قدرت HP	تعداد جریان A	ارتفاع m	تعداد پروانه kg	وزن kg	
	Lit/s	5.5	5	4.4	3.3	3.6	2.7						2.2
B 30 / 2	15	17	19	20	22	24	25	27	5.5	9	30	1	60
B 50 / 2	25	27	30	33	36	39	42	47	10	12	50	2	70
B 60 / 2	30	35	40	44	48	52	56	58	10	16	60	2	75
B 75 / 2	37	43	50	54	58	62	65	71	12.5	16	75	3	86
B 90 / 2	45	52	60	65	70	75	79	84	12.5	20	90	3	90
B 120 / 2	60	70	78	85	92	98	104	115	12.5	20	120	4	95
B 150 / 2	75	88	98	110	118	126	132	138	17.5	28	150	5	110
B 180 / 2	90	105	118	130	141	150	158	168	20	32	180	6	138

ارتفاع کل بر حسب متر (H)



لجن کش 2" / 3" / 4"

مشخصات

- ولتاژ : 380/400 V - 3ph - 50 Hz
- دور موتور : ۲۹۰۰ دور در دقیقه
- سیستم خنک کننده موتور : سیم پیچی غوطه ور در آب (شاور)

جنس

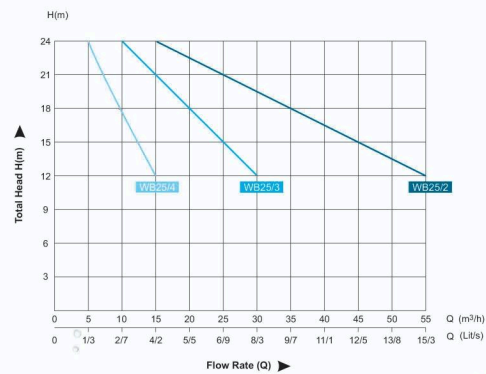
- بدنه پمپ : فولاد
- پروانه و دیفیوزر : چدن ضد سایش
- شفت : استنلس استیل
- سیستم کفکرد : گرافیت و استیل
- بوش های دینام : استیل و برنز آلیاژی

موارد مصرف

- برای مصارف صنعتی و کشاورزی
- انتقال آب از چاه های عمیق
- انتقال آب از نهرها و رودخانه ها

نکات ایمنی

- قبل از راه اندازی موتور را با آب پر نمایید.
- از تابلو برق متناسب با قدرت پمپ استفاده نمایید.
- جهت نصب و راه اندازی به متخصص مراجعه نمایید.
- در هنگام راه اندازی پمپ از جهت چرخش صحیح پروانه ها اطمینان حاصل نمایید.



تیپ پمپ Model	ارتفاع کل بر حسب متر (H)					ارتفاع پروانه HP	ارتفاع پروانه A	ارتفاع پروانه m	ارتفاع پروانه inch	تعداد پروانه kg	وزن kg
	12	15	18	21	24						
WB 25/2	15	12	9	7	5	10	16	25	2	1	60
WB 25/3	30	25	20	15	10	10	16	25	3	1	63
WB 25/4	55	45	35	25	15	10	16	25	4	1	66