


تصفیه کننده هوا قابل نصب بروی دیوار

راهنمای کاربری

- قابل اجرا به مساحت ۱۰-۱۵ مترمربع
- چند لایه تصفیه و فیلتراسیون
- فیلتر ضد میکروبی اولیه
- ترکیبی با کارایی بالا HEPA فیلتر
- فیلتر کربن فعال لانه زنبوری
- کنترل از راه دور بی سیم
- فیلتر فوتوکاتالیستی
- یون منفی با چگالی بالا
- UV استریلیزاسیون
- سنسور بوی عجیب و غریب
- هشدار تعویض فیلتر
- حالت اتوماتیک تصفیه هوا



صفحه نمایش



راه اندازی: پس از وصل سیم برق دستگاه دکمه روشن/خاموش را لمس کنید.
سرعت هوا: سه سرعت دستگاه شامل حالت خواب، سرعت استاندارد، سرعت سریع برای این دستگاه طراحی شده است، پیشنهاد می شود. از حالت خواب برای زمان خواب، از حالت استاندارد بطور پیش فرض و از حالت سریع زمانیکه آلودگی هوا بطور آشکار در هوا وجود دارد، استفاده میشود.

زمان بندی: دو گزینه ۱ ساعت، ۳ ساعت را شامل میشود.
یون منفی: به محض روشن شدن دستگاه، یون منفی برای بیست دقیقه تولید میشود و بعد از آن پنج دقیقه متوقف میشود و دوباره شروع بکار میکند.
تشخیص کیفیت هوا به صورت خودکار: دستگاه مجهز به سنسور تشخیص بو است و کیفیت هوا را بلافاصله پس از راه اندازی تشخیص می دهد.
هنگامی که کیفیت هوا بد است، دستگاه به حالت سرعت سریع تغییر می کند و آن را قفل می کند (کاربر نمی تواند دستی سرعت هوا را تغییر دهد)؛ هنگامی که کیفیت هوا به صورت مثال معمولی یا متوسط است، دستگاه از حالت قفل خارج می شود.

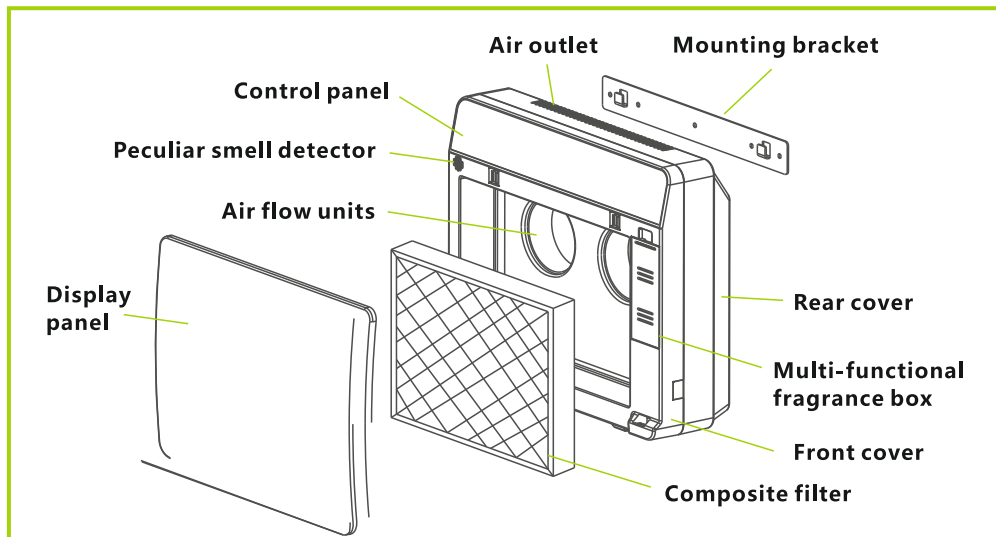
توجه: در مدت ۳ دقیقه پس از راه اندازی، سنسور تحت حالت گرم شدن قرار می گیرد.
هشدار جایگزینی فیلتر: هنگامی که دستگاه ۱۵۰۰ ساعت کار میکند. سه چراغ نشانگر کیفیت هوا به طور همزمان فلاش میزند و به کاربر یادآوری می کند که فیلتر را جایگزین کند پس از جایگزینی، فشار دادن زمان و دکمه های سرعت برای ۵ ثانیه برای تنظیم مجدد و از بین بردن زنگ هشدار کافوست.

کنترل از راه دور: دستگاه مجهز به کنترل از راه دور مادون قرمز است، فاصله موثر ۴-۵ متر است.

آماده سازی قبل از استفاده: لطفا قبل از استفاده از دستگاه، محافظ فیلم بر روی محصول و کیسه پلاستیکی فیلتر را بردارید.

روش جداسازی: لطفا دستگاه را روی مکان افقی ثابت و خشک قرار دهید و ۳۰ سانتیمتر از وسایل دیگر فاصله داشته باشد و سپس پوشش دستگاه را جدا کنید.

تجزیه و تحلیل محصول



جعبه معطر خوشبو کننده هوا :

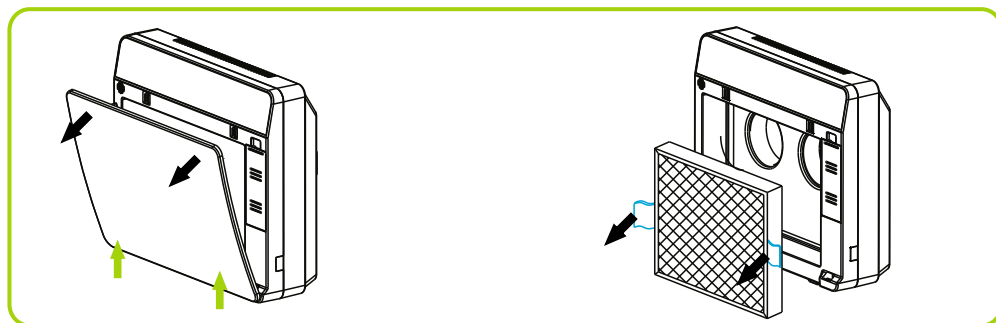
یک جعبه عطر بزرگ و چند منظوره به طور پیش فرض برای این محصول طراحی شده است، کاربر با توجه به علاقه خاص خود، عطر را به جعبه تزریق می کند. مهره عطر، گل خشک و غیره، به طور ناگهانی کل اتاق را با بوی سالم و جذاب جدید پر می کند.

راهنمای عملیات محصول

قبل از جدا کردن محصول اطمینان حاصل کنید که دستگاه خاموش باشد .


نکته: هنگام جداسازی، محصول می تواند بر روی دیوار یا دیگر شیء ثابت قرار گیرد.

راهنمای عملیات محصول



پانل جلویی را باز کنید، فیلتر را بردارید

قسمت بالا را با دست چپ نگه دارید، لبه بالایی را با دست راست به سمت بیرون بکشید و پنل را بلند کنید.



فیلتر و پنل را داخل دستگاه بگذارید.

فیلتر را به شکاف بالا بریزید، سپس کمی به داخل دستگاه فشار دهید. قسمت پایین را به سوراخ های جلوی در پوش وارد کنید، سپس پانل جلویی را کمی به داخل پوشش فشار دهید.

نکات قابل توجه:

- طول عمر فیلتر متفاوت است، و به محیط داخلی، زمان استفاده و محل استفاده بستگی دارد.
- برای بهبود کارایی، لطفاً فیلتر پیشنهاد شده توسط شرکت را خریداری کنید.
- حتماً قبل از جایگزینی فیلتر جدید مطمئن شوید که برق قطع شده است.
- پیش فیلتر اولیه باید هر ماه، ۲ بار از طریق برس نرم برای پاک کردن آلودگی های بزرگ مانند مویها پاکسازی شود.

هشدار

فیلتر ها را داخل آب فرو نکنید.

عملکرد	سیستم تصفیه	
فیلتر حذف ذرات بزرگ یا مو	پیش فیلتر اولیه	لایه اول
تمام انواع باکتری ها را می کشد	فیلتر ژل ضدباکتری نانو نقره	لایه دوم
آلودگی و ویروس و باکتری ، باکتری ، و مایت را از بین می برد.	فیلترها با راندمان بالا	لایه سوم
گازهای مضر و انواع بو را از بین می برد	فیلتر کربن فعال لانه زنبوری	لایه چهارم
فرمالدهید، بنزن، گاز آمونیاک، و انواع گاز های مضر را بطور موثری از بین می برد.	فیلتر کاتالیزور سرد	لایه پنجم
باکتری ها را از بین می برد	اشعه یووی	لایه ششم
گرد و غبار را از بین میبرد و هوا را تازه می کند	یون منفی	لایه هفتم

نگهداری محصول

عیب یابی	علت احتمالی	شکست مشترک
برق را وصل کنید که منبع تغذیه کار کند	سیم برق وصل نیست/قدرت برق ندارد	واحد کار نمی کند
دکمه روشن/خاموش را فشار دهید	سوئیچ برق روشن نیست	
فیلتر را تغییر دهید	پایان عمر سرویس	اثر تصفیه ضعیف است
بخش خارجی ورودی /خروجی هوا را تمیز کنید	ورودی/خروجی هوا مسدود شده است	
فیلتر را به روش درست نصب کنید	نصب نادرست فیلتر	حجم هوا کم است
فیلتر را تغییر دهید	فیلتر خیلی کثیف است	
لطفا اطمینان حاصل کنید که راه ورود هوا بسته نباشد		سرو صدای غیر عادی وجود دارد
مطمئن شوید که ورودی و خروجی هوا توسط چیزهای دیگر مسدود نشود و اگر شده آن را پاک کنید		
هنگام فعال کردن عملکرد یونی منفی صدا ، صدای طبیعی است		

- برای جلوگیری از برق گرفتگی با دست مرطوب دستگاه را لمس نکنید، همچنین استفاده از دستگاه در مناطق مرطوب مانند حمام ممنوع است.

- لطفا ورود و خروج هوا را مسدود نکنید تا اثر تصفیه را تحت تأثیر قرار ندهد.

- در صورت هر گونه آسیب در ظاهر و یا داخل دستگاه، یا سر و صدای غیر طبیعی و یا بوی عجیب و غریب، برق دستگاه را قطع کنید و با نمایندگی مجاز تماس بگیرید.

- به دلیل تفاوت ساختار داخلی دستگاه های تصفیه هوای برندهای مختلف، لطفا پنل جلویی و فیلتر این محصول را از سازنده آلماپرایم تهیه کنید.

- این محصول قادر به از بین بردن مونوکسید کربن یا رادون نیست، بنابراین، در صورت هر آتش سوزی یا فاجعه شیمیایی، نمی تواند به عنوان وسیله ای امنیتی استفاده شود.